

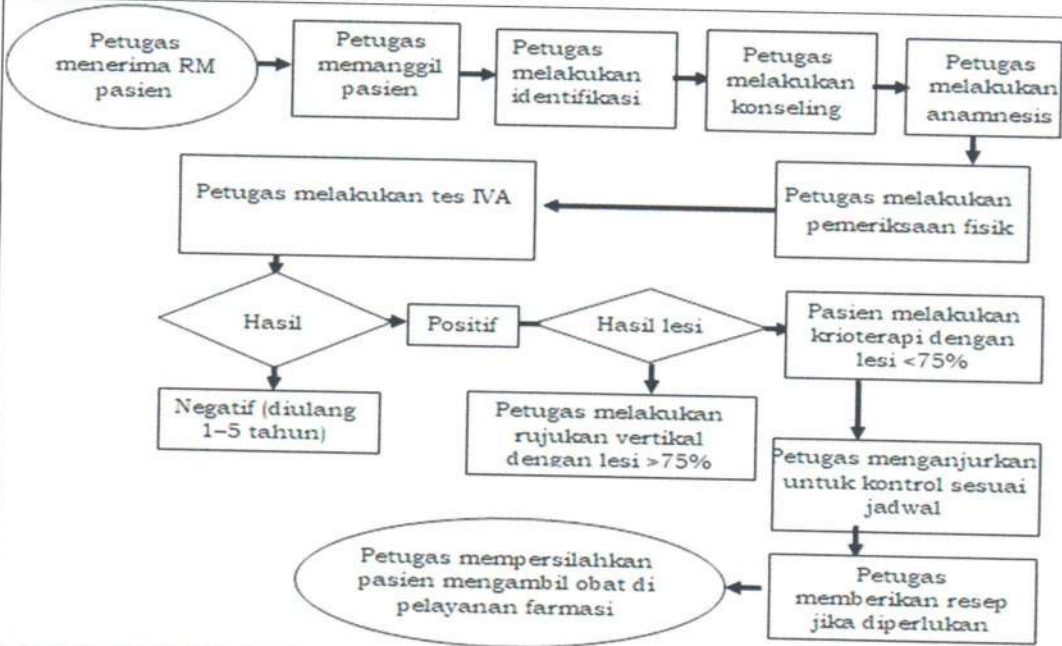
	<b>PELAYANAN IVA</b>		
	<b>SOP</b>	No Dokumen    : B/015/067/1/2024	
		No. Revisi       :-	
		Tanggal Terbit   : 04 Januari 2024	
Halaman           : 1/2			
<b>Puskesmas Bansari</b>			Ditetapkan oleh : <u>dr. Lanny Ester Yuliani</u> NIP. 197807262003122012
<b>A. Pengertian</b>	Pelayanan IVA adalah pelayanan pemeriksaan Inspeksi Visual Asetat yang dilakukan untuk mendeteksi kanker leher rahim secara dini.		
<b>B. Tujuan</b>	Sebagai acuan penerapan langkah-langkah untuk pelayanan IVA		
<b>C. Kebijakan</b>	Surat Keputusan Bupati Temanggung Nomor 060/1257 Tahun 2024 tentang Standar Pelayanan di Puskesmas Bansari Kabupaten Temanggung		
<b>D. Referensi</b>	Buku Pegangan Peserta Pelatihan Pencegahan Kanker Leher Rahim dan Kanker Payudara, Departemen Kesehatan RI, Jakarta, 2007		
<b>E. Prosedur</b>	<ol style="list-style-type: none"> <li>1. Petugas menerima rekam medis dari petugas pendaftaran.</li> <li>2. Petugas memanggil pasien sesuai nomer urut.</li> <li>3. Petugas melakukan indentifikasi pasien sesuai prosedur.</li> <li>4. Petugas melakukan konseling sadarnis dan kanker leher rahim</li> <li>5. Petugas melakukan anamnesis kepada pasien atau alloanamnesi kepada keluarga pasien</li> <li>6. Petugas melakukan pemeriksaan fisik pasien</li> <li>7. Petugas melakukan tes IVA</li> <li>8. Petugas menyampaikan hasil IVA, jika hasil lesi negatif di ulang 1 sampai 3 tahun. Hasil positif lesi &lt;75 % rekomendasikan krioterapi. Jika &gt;75 % rekomendasi rujukan vertikal.</li> <li>9. Petugas menganjurkan pasien untuk melakukan pemeriksaan IVA sesuai jadwal.</li> <li>10. Petugas meresepkan obat jika diperlukan.</li> <li>11. Petugas mempersilahkan pasien mengambil obat di ruang pelayanan farmasi</li> </ol>		
<b>F. Diagram Alir</b>			
<b>G. Unit Terkait</b>	<ol style="list-style-type: none"> <li>1. Pendaftaran</li> <li>2. Farmasi</li> </ol>		

H. Dokumen Terkait	1. Rekam medis 2. Register pemeriksaan IVA 3. Blangko hasil pemeriksaan IVA
I. Rekaman Historis Perubahan	